

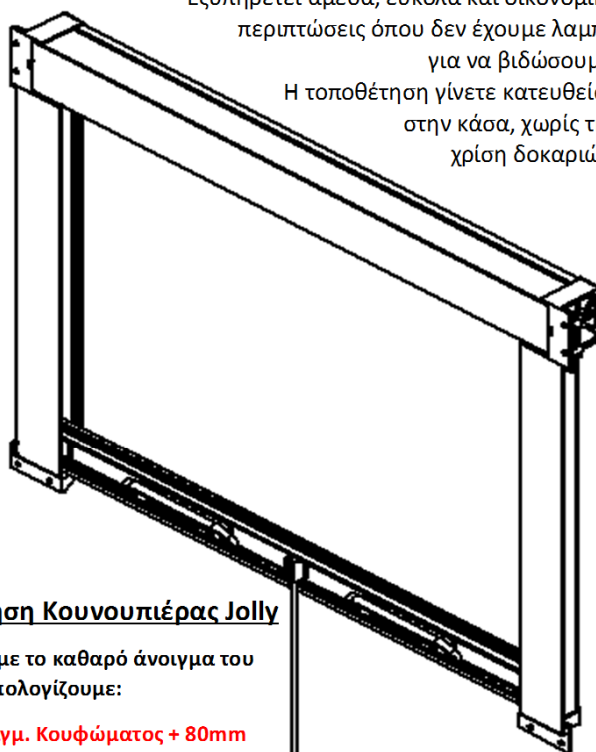
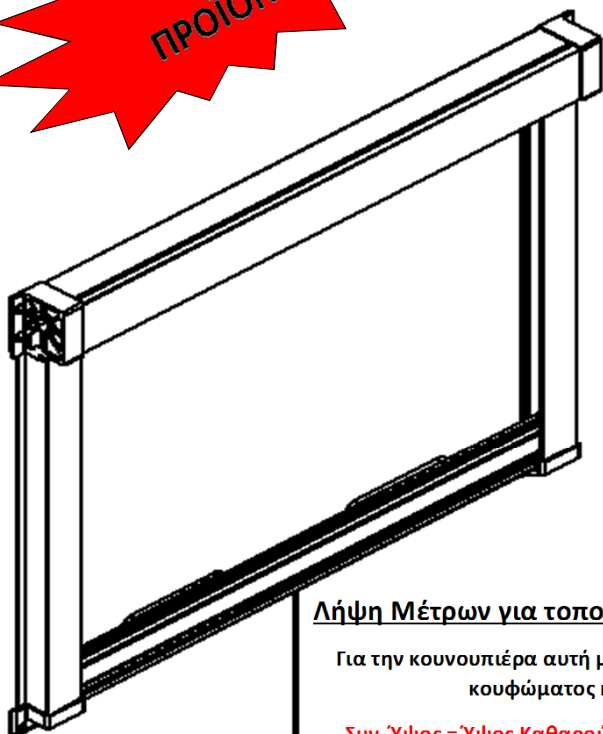
ΝΕΑ ΚΟΥΝΟΥΠΙΕΡΑ JOLLY

JOLLY

**ΝΕΟ
ΠΡΟΪΟΝ**

**ΑΥΤΟΜΑΤΗ ΚΟΥΝΟΥΠΙΕΡΑ ΚΑΘΕΤΗΣ Ή ΟΡΙΖΟΝΤΙΑΣ ΚΙΝΗΣΗΣ
ΜΕ ΒΙΔΩΜΑ ΣΤΗΝ ΚΑΣΑ**

Εξυπηρετεί άμεσα, εύκολα και οικονομικά περιπτώσεις όπου δεν έχουμε λαμπά για να βιδώσουμε. Η τοποθέτηση γίνεται κατευθείαν στην κάσα, χωρίς την χρήση δοκαριών.



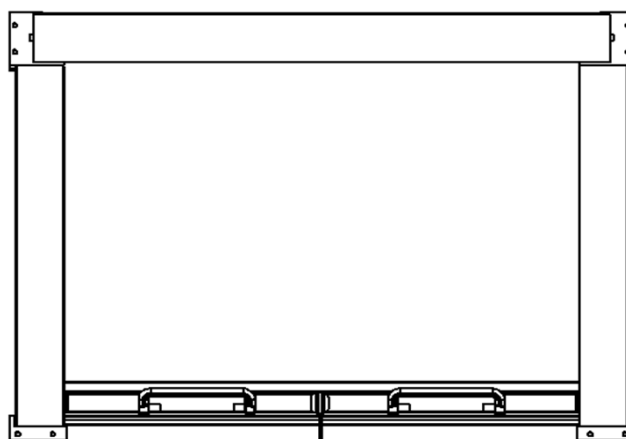

Λήψη Μέτρων για τοποθέτηση Κουνουπιέρας Jolly

Για την κουνουπιέρα αυτή μετράμε το καθαρό άνοιγμα του κουφώματος και υπολογίζουμε:

Συν. Ύψος = Ύψος Καθαρού Ανοίγμ. Κουφώματος + 80mm
Συν. Πλάτος = Πλάτος Καθαρού Ανοίγμ. Κουφώματος + 96mm

ΕΞΩ ΟΨΗ

ΜΕΣΑ ΟΨΗ



Κατασκευή Κουνουπιέρας Jolly Κάθετης Κίνησης

Για να κόψουμε την κασετίνα υπολογίζουμε:

Μήκος Κασετίνας = Συνολικό Πλάτος - 41mm ή

Μήκος Κασετίνας = Πλάτος Καθαρού Ανοίγμ. Κουφ/τος + 55mm

Για να κόψουμε τους οδηγούς υπολογίζουμε:

Μήκος Οδηγών = Συνολικό Ύψος - 65mm ή

Μήκος Οδηγών = Ύψος Καθαρού Ανοίγμ. Κουφ/τος + 15mm

Για την κατασκευή Jolly Οριζόντιας Κίνησης κάνουμε τους ίδιους υπολογισμούς αλλά όπου Πλάτος βάζουμε το Ύψος και αντίστροφα.

Οι τιμές της Κουνουπιέρας Jolly είναι οι ίδιες με της κλασσικής κουνουπιέρας κάθετης και οριζόντιας κίνησης (βλ. διπλανή σελίδα)